



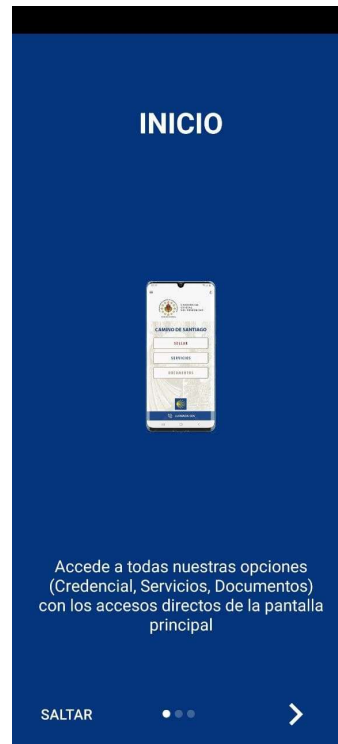
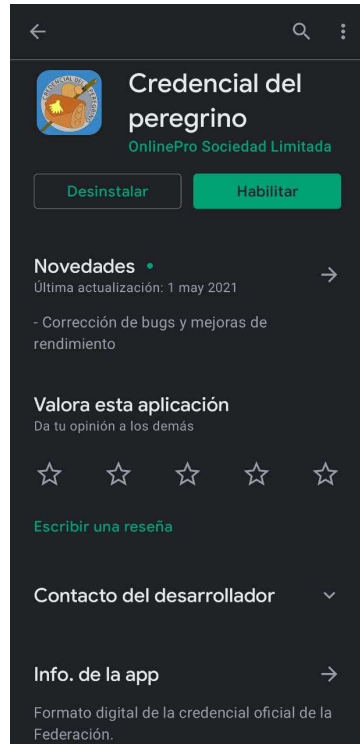

Formato digital de la credencial de la Federación Española de Asociaciones de Amigos del Camino de Santiago

V. 3.0

Descarga app desde Iphone o Android



Instalación y registro



Instalación desde Iphone o Android mediante código QR o pulsando: “**credencial digital peregrino**” (pago con tarjeta)

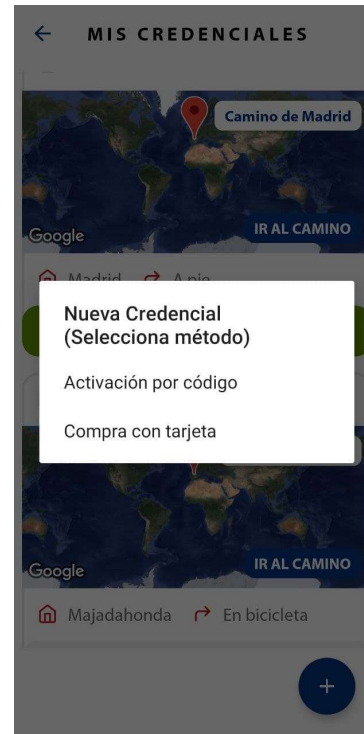

Una vez instalada aparecen varias pantallas informativas

En la pantalla de acceso: introducir un email y contraseña (mínimo 6 dígitos, con números, mayúsculas y minúsculas)

Si es la primera vez, debes crear primero la cuenta en “¿Aún no tienes cuenta?” Crea una aquí y regístrate.

Tras crear el acceso correctamente aparece la pantalla de datos de Registro, que hay que completar.

Datos de registro e información general



Una vez registrado, se entra en la pantalla principal de la credencial, desde la que accederá a CREDECIALES para adquirir una. Se puede hacer a través de un código QR adquirido en alguna Asociación de Amigos del Camino de Santiago (relación de asociaciones en: <https://www.caminosantiago.org/cpperegrino/asociaciones/asociaciones.asp>) o bien, mediante la compra con tarjeta bancaria.

Alta de la credencial

MIS CREDENCIALES

10/11/2021 16:38

Google

CREDECIAL SIN VALIDAR

09/11/2021 09:56

Camino de Madrid

Google

IR AL CAMINO

COMPLETAR ACTIVACIÓN

Por último, para completar la activación de tu Credencial Digital, selecciona el Camino a realizar y el medio de realización:

CAMINO

Camino a realizar

MODO

Modo de realización

SELECCIÓN DE CAMINO

- Camino Francés
- Camino Primitivo
- Camino del Norte
- Camino Portugués desde Tui
- Vía de la Plata Zamora-Astorga
- Camino de Fisterra-Muxía
- Camino de Madrid
- Camino de Invierno
- Camino Portugués Costa a Guarda-Baiona
- Caminho Central Lisboa-Tui
- Camino Inglés
- Camino Mozárabe de Almería
- Camino Mozárabe de Córdoba

SELECCIÓN DE MEDIO

- En silla de ruedas
- En bicicleta
- A pie
- A caballo

MIS CREDENCIALES

09/11/2021 09:56

Camino de Madrid

Google

IR AL CAMINO

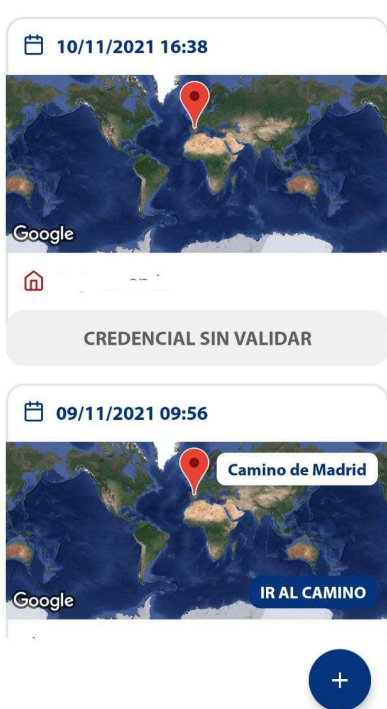
Credencial activada con éxito. Ya puedes empezar a registrar sellos. ¡Buen Camino!

Una vez activada la credencial aparecerá en el apartado “MIS CREDENCIALES”, sin validar. Se debe completar seleccionando el camino a realizar (actualmente hay 18 caminos activos con track), aunque se puede hacer un camino sin estar cargado aún; y el medio en que se va a realizar: silla de ruedas, a pie, en bicicleta o a caballo.

Cuando están todos los datos completos, la credencial puede comenzar a usarse.

Sellado de la credencial

MIS CREDENCIALES



CREDENCIAL



SELLO



SELLO



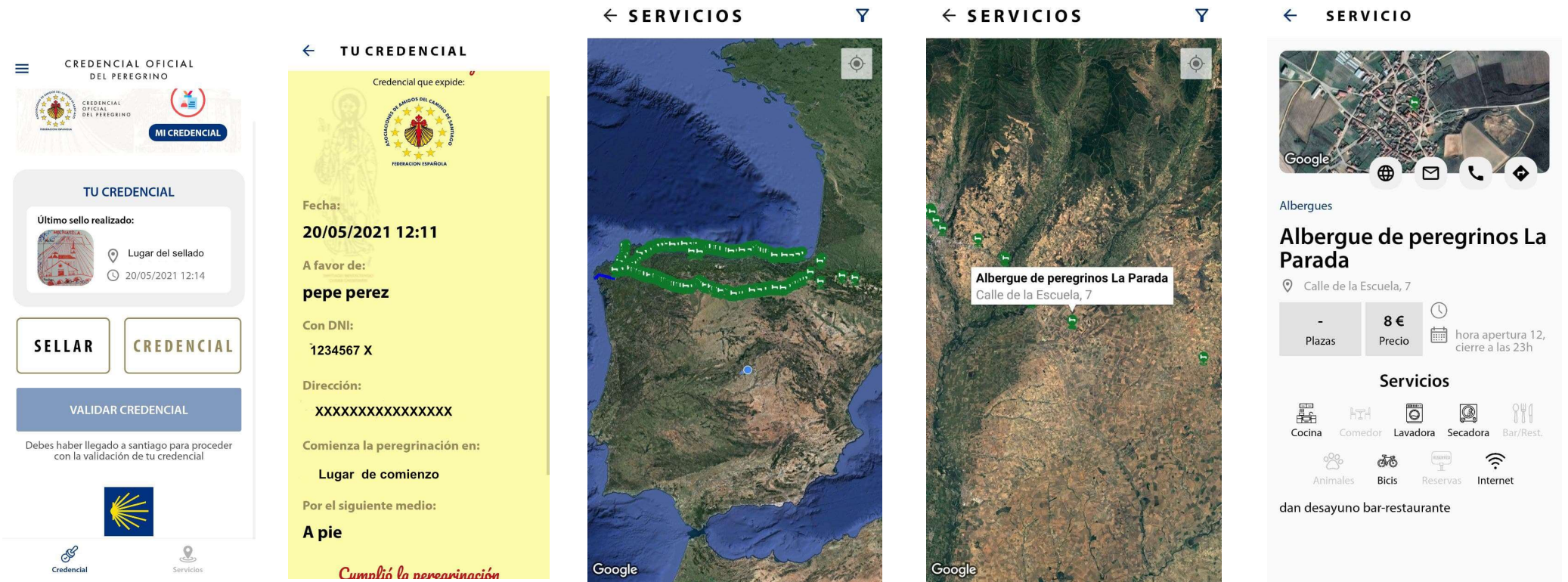
Una vez completado el registro, se vuelve a la pantalla principal, y se elige la credencial a utilizar. Se puede empezar el sellado, pulsando SELLAR o dentro de la credencial pulsando “+”

SELLADO: Se realiza mediante una fotografía: bien del sello del albergue o bien una FOTO del lugar de sellado, indistintamente.

Los sellos (y fotos de lugares, si no se desea entrar), quedan registrados en CREDENCIAL, el número de sellos es ilimitado.

El registro se hace mediante geolocalización (coordenadas, día y hora) lo que permite un control completo del recorrido.

Otros datos de la credencial



Pulsando sobre el botón MI CREDENCIAL aparecen los datos de identificación del peregrinos, validos para identificarse en albergues o para certificar que el camino realizado.

Pulsando en la parte inferior sobre Servicios, aparece el track y albergues del camino que se está realizando (actualmente: camino francés, del norte y primitivo).

Validación de la credencial

Al llegar a 1 km de Santiago se activa automáticamente el botón de ACTIVAR CREDENCIAL.

A partir de ese momento, se puede pulsar para completar la validación. Se puede hacer en cualquier punto de la ciudad de Santiago.

La app comprobará los sellos de los 100 o 200 km, o cualquier otra distancia que se prevea, en función del modo de hacer el Camino.

Si el sellado ha sido correcto, se emitirá un sello adicional en CREDENCIAL, certificando el recorrido. Si no ha sido correcto, no se validará.

Los datos de MI CREDENCIAL y CREDENCIAL certifican la realización del Camino con las máximas garantías de cumplimiento, pudiendo ser presentado en los lugares que se determine.

Estos datos son los mismos que los de la credencial oficial de la Federación Española de Asociaciones de Amigos del Camino de Santiago. **PERO NO SE GARANTIZA QUE SEA ACEPTADA POR LA OFICINA DE ACOGIDA AL PEREGRINO DE LA CATEDRAL PARA OBTENER LA COMPOSTELA.**

Toda la información personal del peregrino, credenciales, sellos y certificados están en el espacio privado de la web:



Debes haber llegado a Santiago para proceder con la validación de tu credencial




← MIS CREDENCIALES



credencialdigitalperegrino.com

Información complementaria y acceso SOS

https://credencialdigi



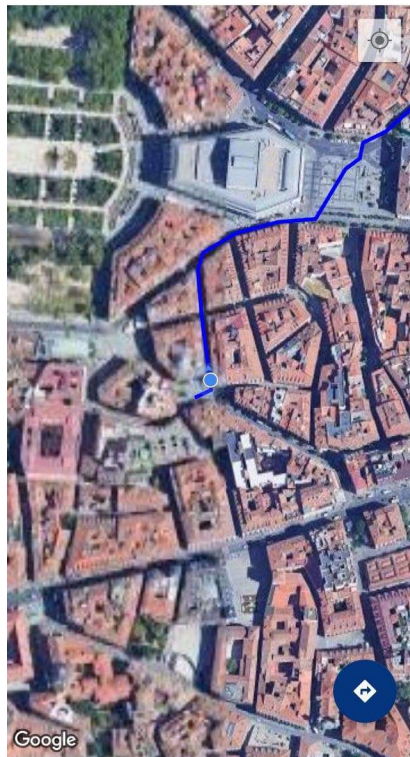
CRDENCIAL OFICIAL DEL PEREGRINO



Sellos realizados **13** SELLO/S

IMPRIMIR CERTIFICADO

IMPRIMIR ALBUM



LA CREDENCIAL



LEE CON ATENCIÓN

El Camino de Santiago es un camino de peregrinación cristiana abierto a todas las gentes y cuya meta es la Catedral de Santiago de Compostela, donde se venera el Sepulcro del Apóstol Santiago desde su descubrimiento en el siglo XIX.

La "Credencial del Peregrino" es el documento que acredita tu condición de peregrino jacobeo como tal, por lo que deben figurar en ella tus datos personales y los relacionados con tu peregrinación.


La "Credencial" te sirve para documentar tu peregrinar, sellándola al inicio y a lo largo del Camino en las localidades donde pernoctes. Si sólo realizas los últimos 100 km (a pie, caballo) ó 200 km (en bici) deberás sellar la credencial dos veces cada

DOCUMENTACIÓN

Consejos para el camino

Emergencia de peregrinos

Consejos para hacer el camino en bicicleta



ALERTCOPS

¿En qué idioma deseas instalar AlertCops?

Español

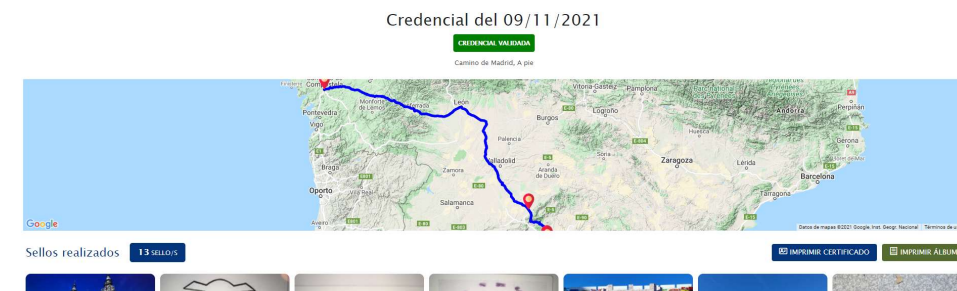


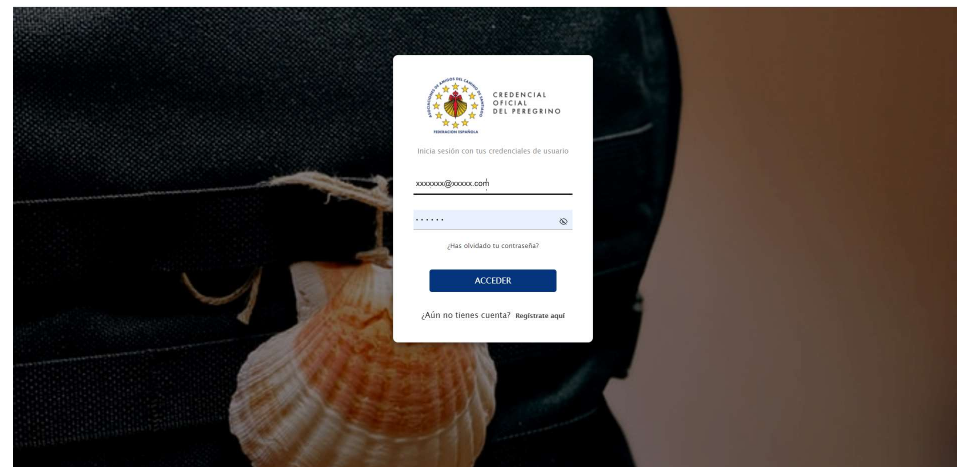
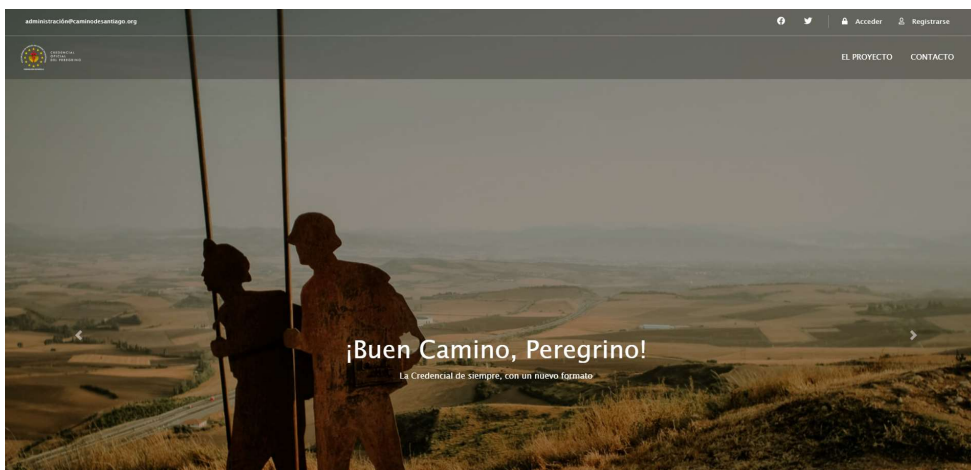
Comenzar

Tras validar la credencial se podrá imprimir en pdf un certificado de haber hecho el Camino. Se puede obtener a través de la app o desde el espacio privado del peregrino en la web oficial: credencialdigitalperegrino.com

La app dispone de otras informaciones complementarias de utilidad para el peregrino: lugar donde está ubicado, información de la credencial, manuales y acceso a la app de alertas de la Guardia Civil y Policía Nacional: **ALERCOPS** (ver manual aparte).

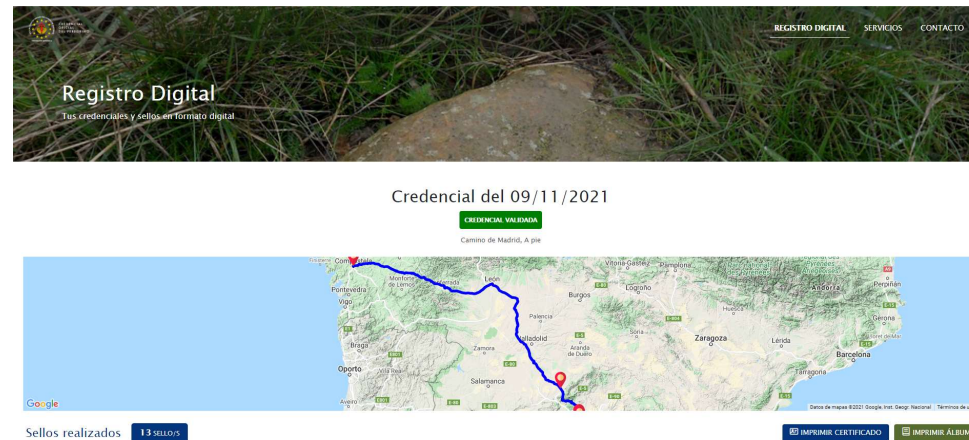
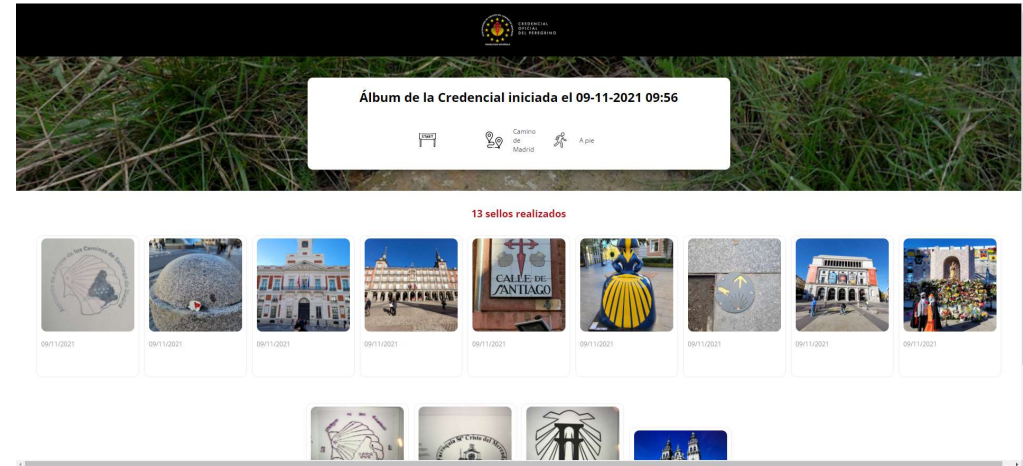
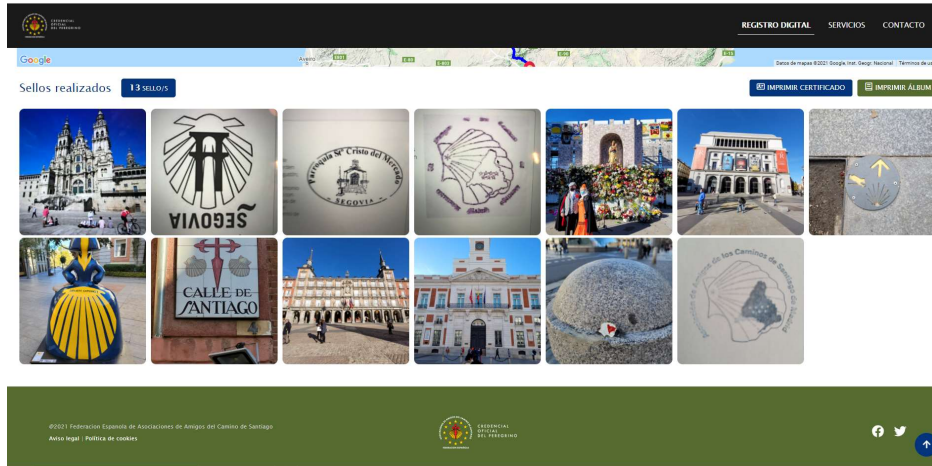
Página web, credenciales, sellos y certificado de distancia

credencialdigitalperegrino.com



Cada usuario tendrá un espacio privado en la página “Credencial del Peregrino”, donde se almacenarán todas las credenciales que tenga, sellos de cada una; y podrá imprimir el certificado del camino realizado.

Camino realizado y álbum de sellos



En el espacio privado del peregrino de la web, estarán todas sus credenciales con los sellos que vaya poniendo. Una vez validada la credencial podrá obtener el Certificado de Peregrinación y el Álbum de la credencial, con todos los sellos que se han puesto en el Camino.

Certificado de Peregrinación y Álbum



10/11/21 8:48

album.html



Álbum de la Credencial iniciada el 09-11-2021 09:56



Camino de Madrid



A pie

13 sellos realizados




09/11/2021



09/11/2021



09/11/2021



09/11/2021



09/11/2021



09/11/2021



file:///C:/Users/JORGE MARTINEZ/Downloads/album.html

1/2




FORMATO DIGITAL DE LA **CREDECIAL DEL PEREGRINO**



PASO
01

DESCARGA LA APP

La aplicación está disponible para móviles Android y Apple.



PASO
02

DATE DE ALTA

Tus datos serán los mismos para todas las Credenciales.



PASO
03

CONSIGUE TU CÓDIGO

Adquiere el código de activación de tu credencial digital en cualquier Asociación de Amigos del Camino de Santiago.

<https://www.caminosantiago.org>



PASO
04

SELECCION A UNA RUTA

Elige el camino que quieres hacer y el modo en que lo harás.



PASO
05

¡Y YA TENDRÁS DISPONIBLE TU CREDENCIAL DIGITAL DE PEREGRINO!

Podrás sellar cuantas veces quieras y donde desees.

- ✓ La credencial se validará automáticamente al llegar a Santiago de Compostela.
- ✓ Podrás obtener en www.credencialdigitalperegrino.com un Certificado de Peregrinación y un informe de sellado en tu espacio de la web.
- ✓ La credencial es válida para obtener la Compostela en la Oficina de Peregrino.
- ✓ Es compatible con la credencial tradicional.
- ✓ Es una credencial adaptada, puedes sellarla sin entrar en los lugares de paso.

X21  22

 **Fundación ONCE**

grupo social
ONCE